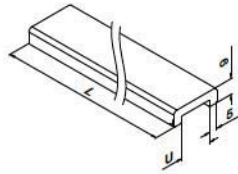




EDGE PROTECTION - KANTENSCHUTZ

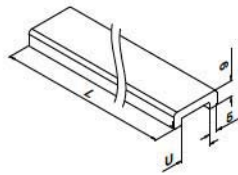
Perfektes Gesamtbild

Wenn Sie die Kanten Ihrer Glasgeländer einfach und elegant schützen möchten, ist der Kantenschutz von Q-railing die passende Lösung. Die Schutzleiste ist extrem schmal und sicher zugleich und wurde gemäß den Anforderungen der Norm DIN 18008-4 getestet und zugelassen. Der Kantenschutz von Q-railing ist kinderleicht anzubringen. Alles was Sie brauchen, ist stark haftendes, doppelseitiges Klebeband. Dieses Sicherheitskonzept besteht durch minimalistisches Design und ist eine „schlanke“ Alternative zum herkömmlichen Glasleistenrohr.



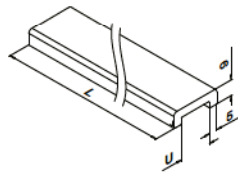
MOD 6945 - Buche, natur lackiert

Holz			
INDOOR	U	T	
20.6945.118.40	18,5	16,76 - 17,52	L = 2500 mm
20.6945.122.40	22,5	20,76 - 21,52	L = 2500 mm




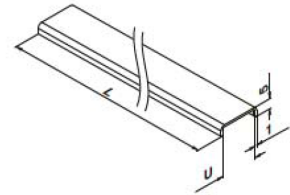
MOD 6945 - Eiche, natur lackiert

Holz			
INDOOR	U	T	
20.6945.118.43	18,5	16,76 - 17,52	L = 2500 mm
20.6945.122.43	22,5	20,76 - 21,52	L = 2500 mm




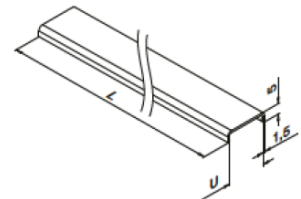
MOD 6945 - Eiche, lasiert

Holz			
OUTDOOR	U	T	
20.6945.118.44	18,5	16,76 - 17,52	L = 2500 mm
20.6945.122.44	22,5	20,76 - 21,52	L = 2500 mm




MOD 6945 / 6940

316		V4A	
OUTDOOR	U	T	
14.6940.114.12	14,5	12,76 - 13,52	L = 5000 mm
14.6945.118.12	18,5	16,76 - 17,52	L = 2500 mm
14.6940.118.12	18,5	16,76 - 17,52	L = 5000 mm
14.6945.122.12	22,5	20,76 - 21,52	L = 2500 mm
14.6940.122.12	22,5	20,76 - 21,52	L = 5000 mm
14.6940.126.12	26,5	24,76 - 25,52	L = 5000 mm



MOD 6945 / 6940

Aluminium		Edelstahleffekt	
OUTDOOR	U	T	
16.6945.118.18	18,5	16,76 - 17,52	L = 2500 mm
16.6940.118.18	18,5	16,76 - 17,52	L = 5000 mm
16.6945.122.18	22,5	20,76 - 21,52	L = 2500 mm
16.6940.122.18	22,5	20,76 - 21,52	L = 5000 mm



**GlasTechnik
Schürmann**
GmbH

www.glas-technik.ch Bösch 104 T 041 748 77 00
info@glas-technik.ch 6331 Hüenenberg F 041 748 77 01