


DER ECKBESCHLAG MIT INSPIRIERENDEM DESIGN

MUNDUS

MUNDUS Beschläge bestechen durch ihre elegante Form mit geraden Kanten und abgerundeten Ecken, durch hochwertige Materialien und sorgfältige Verarbeitung. Keine Schraube stört die Harmonie der Fläche.

MUNDUS Comfort



- Zeitloses, elegantes Design
- ESG bis 150 kg Türgewicht

MUNDUS Premium



- Zeitloses, elegantes Design
- ESG/VSG bis 200 kg Türgewicht



UNIVERSELL EINSETZBARE ECK- UND VERBINDUNGSBESCHLÄGE

MUNDUS

Ob im offenen Wohnambiente oder im attraktiven Office, ob in einer Standardanlage oder individuellen Sonderlösung – mit den attraktiven MUNDUS Glasbeschlägen lassen sich in vielfältigen Anwendungen anspruchsvolle Ganzglas-Anlagen realisieren.

Dank der mehrdimensionalen Verstellbarkeit können die Spaltmaße bei der Montage stufenlos angepasst werden – MUNDUS Beschläge sitzen einfach passgenau.
















Optischer Akzent: Der Rahmen der Kappe des Beschlags wird als Schatten wahrgenommen.



Große Oberflächenvielfalt: MUNDUS bietet viele Optionen, individuell mit Oberflächen, Farben und Materialien zu gestalten. Das Spektrum der drei Kollektionen reicht von hell bis dunkel und von matt bis hochglänzend.



			Trend Kollektion: Lackierte Aluminiumoberflächen, die sich an den aktuellen Trends der Innenarchitektur orientieren.
Weiß P 100 Halbglanz	Silber P 600 Halbglanz*	Cast P 612 Effekt*	
			Exklusiv Kollektion: Veredelte Metalle wie eloxiertes Aluminium oder polierter Edelstahl.
Champagner P 718 Halbglanz*	Bronco P 740 Halbglanz*	Havana dunkel P 280 Halbglanz*	
			Glas Kollektion: Glasoberflächen lassen Beschläge auf Glastüren „optisch verschwinden“.
Silber N 600 Satin	Niro S 700 Satin	Niro dunkel 701 Satin*	
			
Niro S 700 Hochglanz	Messing antik 744 Satin*	Schwarzbronze N 790 Satin*	
			
Glas weiß G 810 Hochglanz	Glas schwarz G 880 Hochglanz		

*In der Entwicklung, voraussichtlich verfügbar ab 2016.

SYSTEM FÜR ANSPRUCHSVOLLE GANZGLAS-KONSTRUKTIONEN

MUNDUS Comfort


Die elegante Form, die große Typenvielfalt und die vielen Oberflächen- und Farboptionen sind gute Gründe, mit MUNDUS Comfort anspruchsvolle Ganzglas-Anlagen aus Einscheiben-Sicherheitsglas (ESG) zu verwirklichen. Die einfache Montage ist ein weiterer Grund, mit MUNDUS auch bestehenden Anlagen eine moderne Optik zu geben.

Ihre Vorteile

- Einzigartiges Design
- Variantenvielfalt durch Baukastensystem
- Hochwertige Materialien



Klares Design: Verdeckte Verschraubungen verstärken die elegante Optik des MUNDUS Beschlags.



Optional können Pendeltüren mit dem individuell einstellbaren Bodentürschließer BTS 84 ausgestattet werden. Auch ein nachträglicher Einbau ist möglich.



SYSTEM FÜR EINZIGARTIGE GANZGLAS-ANLAGEN

MUNDUS Premium

Mit der Premiumvariante aus dem MUNDUS Programm gelangen fließende Übergänge zwischen verschiedenen Raumfunktionen auf besonders großzügige Weise – auch aus Verbund-Sicherheitsglas (VSG), mit größeren Glasdicken und Türbreiten sowie zusätzlichen Oberflächen-Optionen. Immer dabei: die einzigartigen Eck- und Verbindungsbeschläge mit dem modernen, klaren Design.

Ihre Vorteile

- Einzigartiges Design
- Einsatz von Verbund-sicherheitsglas
- Variantenvielfalt durch Baukastensystem
- Hochwertige Materialien
- Große Oberflächenvielfalt



Klares Design: Verdeckte Verschraubungen verstärken die elegante Optik des MUNDUS Beschlags.





**GlasTechnik
Schürmann**
GmbH

www.glas-technik.ch
info@glas-technik.ch

Bösch 104
6331 Hünenberg

T 041 748 77 00
F 041 748 77 01

